

Муниципальное казенное общеобразовательное учреждение  
«Сергинская средняя общеобразовательная школа  
имени Героя Советского союза Николая Ивановича Сирина»

## **Организация проектной деятельности с использованием сетевого взаимодействия при обучении английскому языку**

Доклад

**Автор: Татьяна Александровна  
Шляпина**, учитель английского языка  
высшей квалификационной категории  
МКОУ «Сергинская СОШ им. Героя  
Советского союза Н.И. Сирина»

2020 год

**Цель исследования:** выявление возможности применения сетевого взаимодействия для реализации проектной деятельности в рамках ФГОС в процессе изучения английского языка на уровне начального общего образования.

### **Задачи:**

1. Проанализировать научную литературу по проблеме и определить сущность основных понятий исследования.
2. Выявить проблемы организации сетевого взаимодействия обучающихся в организации проектной деятельности при реализации ФГОС в процессе изучения английского языка на уровне начального общего образования.
3. Обобщить опыт работы по сетевому взаимодействию в рамках организации проектной деятельности при обучении английскому языку с использованием Глобальной школьной лаборатории.

**Метод проектов - это способ достижения дидактической цели через детальную разработку проблемы (технологию), которая должна завершиться вполне реальным, осязаемым практическим результатом, оформленным тем или иным образом.**



# СЕТЕВОЙ ПРОЕКТ

- общая проблема,
- цель,
- согласованные методы, способы деятельности,



направленные на достижение **совместного результата деятельности.**

## Виды деятельности:

- учебно-познавательная,
  - исследовательская,
    - творческая,
    - игровая.

**Основа -**  
компьютерная телекоммуникация

## Средства организации:

- электронная почта,
- списки рассылок,
- дискуссионные группы,
- средства поиска информации в Интернете,
- средства общения в реальном и отложенном времени,
- аудио- и видеоконференции,
- социальные сетевые сервисы

# Сетевой проект

## Алгоритм работы:

- **Создание рабочей группы**
- **Определение темы**
- **Определение структуры проекта**
- **Распределение обязанностей**
- **Формулировка проектных заданий**
- **Разработка критериев оценивания этапов проекта**



# Выбор платформы для размещения проекта

Блог, сайт, глог, moodle или вики.

В основном сетевые проекты размещают на вики-страницах.

**Вики** (англ. wiki) — это веб-сайт, структуру и содержимое которого пользователи могут сами изменять с помощью инструментов, предоставляемых самим сайтом.



# Он-лайн доска Twiddla

HELLO TWIDDLA: Features About API Blog Start your 30 Day Free Trial! Log in

## Twiddla is a no-setup, web-based meeting playground.

Mark up websites, graphics, and photos, or start brainstorming on a blank canvas. Browse the web with your friends or make that conference call more productive than ever. No plug-ins, downloads, or firewall voodoo – it's all here, ready to go when you are. Browser-agnostic, user-friendly.

Try it now in the sandbox  
Jump into our public session and play around.

Start a new meeting  
It's free, quick, and you don't have to sign up.

*"Twiddla calls itself a web-based meeting playground. Not only is it a fun way to swap ideas about a website or image, it's incredibly useful as well." —webworkerdaily.com*

Get the browser buttons  
Put Twiddla on your site

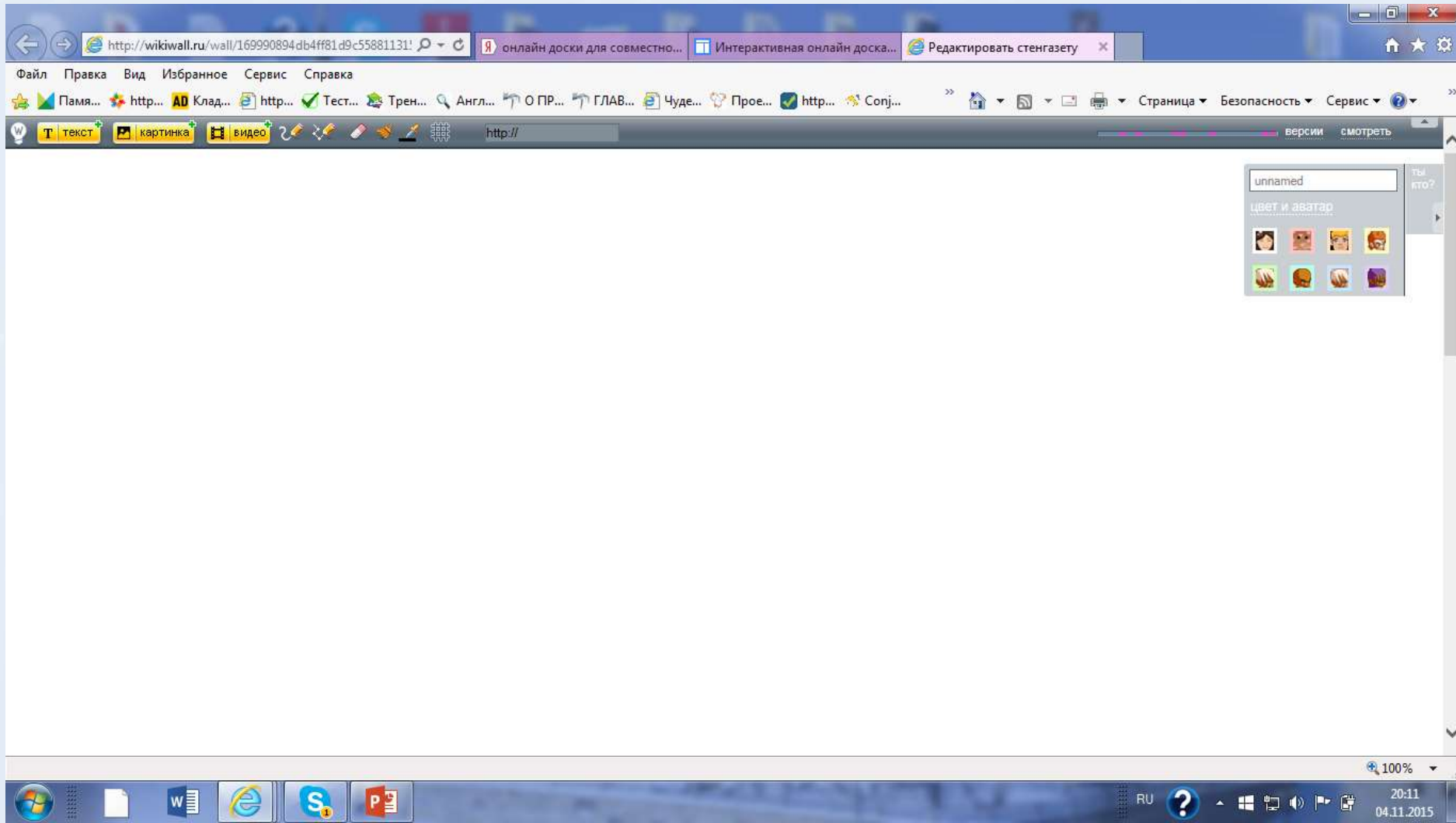
**It takes two, or three, or eleven**  
 Make America's most popular pastime – web surfing – a team sport. Browse websites in a shared, real-time whiteboard, while

**Nothing to get in your way**  
 Don't like to sign up for stuff? No worries! You don't need an account to use Twiddla – and neither does anybody else. The people

**Afraid of the sandbox?**  
Have a look at these completely unimintimating screenshots, then:

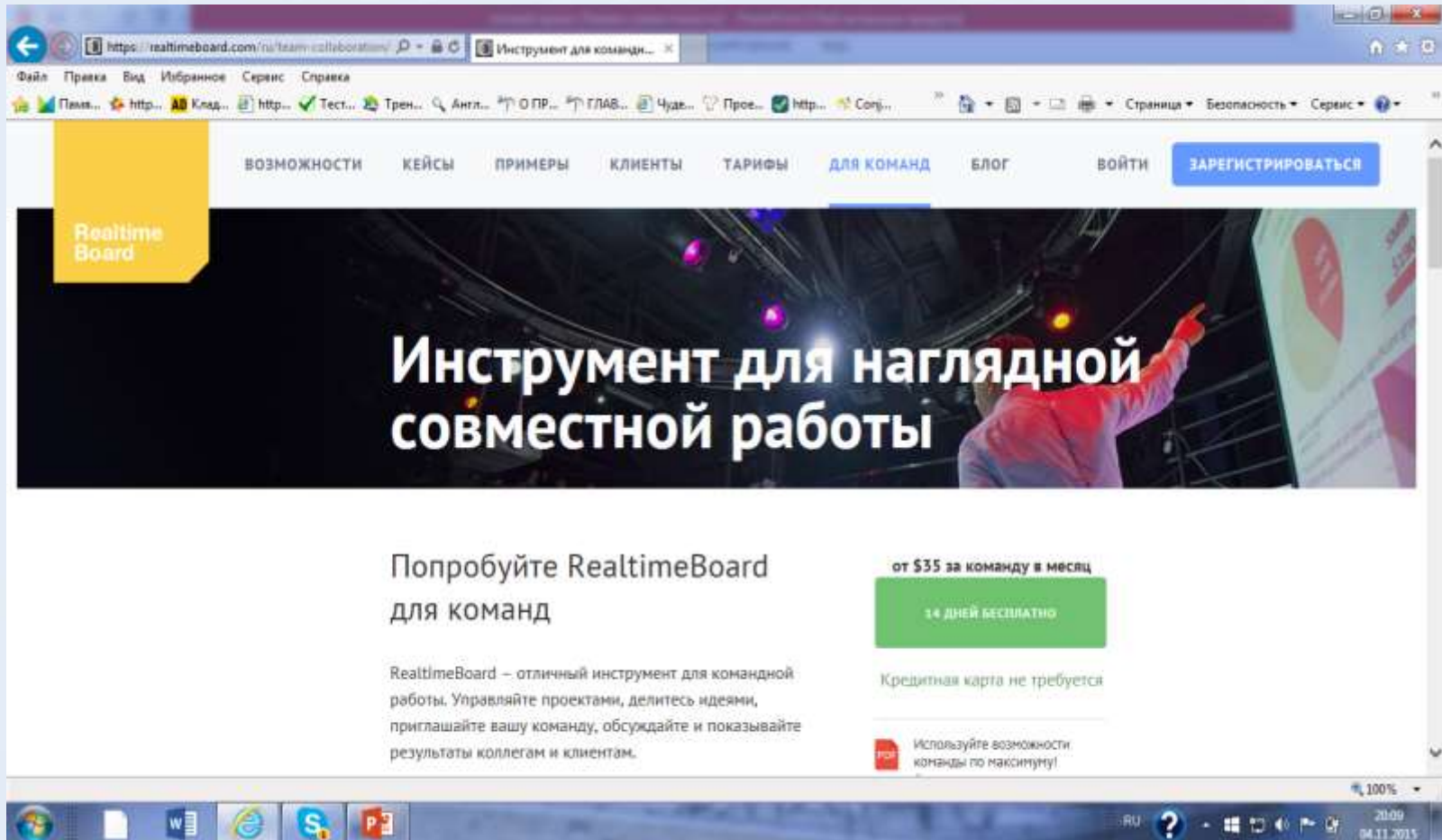
100% 20:12

# Он-лайн доска WikiWall (создание стенгазеты)





# Он-лайн доска RealtimeBoard



The screenshot shows the RealtimeBoard website in a browser window. The browser's address bar displays the URL <http://realtimeboard.com/ru/teamcollaboration/>. The page features a navigation menu with links for [ВОЗМОЖНОСТИ](#), [КЕЙСЫ](#), [ПРИМЕРЫ](#), [КЛИЕНТЫ](#), [ТАРИФЫ](#), [ДЛЯ КОМАНД](#), [БЛОГ](#), [ВОЙТИ](#), and a [ЗАРЕГИСТРИРОВАТЬСЯ](#) button. The main banner includes the RealtimeBoard logo and the headline "Инструмент для наглядной совместной работы" (Instrument for visual collaborative work). Below the banner, the text reads "Попробуйте RealtimeBoard для команд" (Try RealtimeBoard for teams). A green button offers "14 ДНЕЙ БЕСПЛАТНО" (14 days free). A note states "Кредитная карта не требуется" (Credit card not required). A small icon indicates "Используйте возможности команды по максимуму!" (Use team capabilities to the maximum!). The browser's taskbar at the bottom shows the date and time as 20:09 on 04.11.2015.

Инструмент для наглядной совместной работы

Попробуйте RealtimeBoard для команд

от \$35 за команду в месяц

14 ДНЕЙ БЕСПЛАТНО

Кредитная карта не требуется

Используйте возможности команды по максимуму!

# Он-лайн доска [scrumbler.ca](http://scrumbler.ca).

Файл Правка Вид Журнал Закладки Инструменты Справка

Письмо «Курсовик. Ин.яз...» x scrumbler.ca. — Яндекс: на... x scrumbler x GlobalLab — Глобальная ... x Спутник / Картинки x проект | Класс39 x +

Яндекс scrumbler.ca 4480 -6

Часто посещаемые Главная страница Ян... буква е в английском... Сервисы Яндекса Начальная страница

scrumbler by aliasaria

scrumbler.

name your new board:

----- go.

example board:  
[scrumbler.ca/demo](http://scrumbler.ca/demo)

sourcecode at [github](https://github.com)

connections: 41

RU 7:58 31.10.2015

## **Целесообразность использования он-лайн досок:**

- при проведении мозгового штурма,
- для группового сбора и организации учебной информации по заданной тематике и пр.

**Основная цель такого приема –  
совместная работа на доске в  
урочной или внеурочной  
деятельности.**

## ГлобалЛаб экспедиции по маршруту «В гостях у сказки»

В качестве организации совместной деятельности учителя и обучающихся использовался сервис - *онлайн-доски* **scrumblr.ca**.



Старт

Доска №1 <http://scrumblr.ca/Main%20hero>



Доска №2



Стикеры – ссылки (веб-квест)

# Результат работы с он-лайн доской

- Знакомство с сервисами (вкладками), предназначенными для совместной работы по созданию схем, диаграмм, ментальных карт.
- Развитие умения классифицировать объекты, систематизировать информацию, представлять информацию в краткой и наглядной форме *являются универсальными.*

*Облик школ как по форме так и по  
содержанию должен измениться  
... должно стать соответствие  
школьного образования целям  
опережающего развития.*

*В.В. Путин*

# Сетевое взаимодействие

система

```
graph TD; A[Сетевое взаимодействие] <--> B(система); B --> C[Мобильная]; B --> D[Адаптируемая]; B --> E[Потенциальная]; C --> F[Подстраивание системы под определенное учреждение и условия его существования]; D --> F; E --> F;
```

*Мобильная*

*Адаптируемая*

*Потенциальная*

*Подстраивание системы под определенное учреждение и условия его существования*

**Обучающийся**

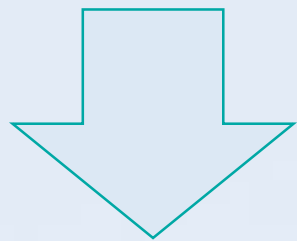
**вовлеченность**

**результат**

исследовательские проекты,  
творческие занятия,  
спортивные мероприятия...


изобретать, понимать и осваивать новое, быть  
открытыми и способными выражать собственные  
мысли, уметь принимать решения и помогать друг  
другу, формировать интересы и осознавать свои  
ВОЗМОЖНОСТИ





## **Проблема**

**Как освоить «цифру» в стенах сельской малокомплектной школы, не расширяя условий для всех видов деятельности обучающихся!?**



**Пути решения**

**Сегодня такую  
возможность дает сеть!**